



ΒΑΣΙΚΑ ΧΑΡΑΚΤΗΡΙΣΤΙΚΑ ΕΓΓΕΓΡΑΜΜΕΝΗΣ ΑΝΕΡΓΙΑΣ ΝΟΕΜΒΡΙΟΣ 2025

ΔΙΟΙΚΗΣΗ Δ.Υ.Π.Α.
ΔΙΕΥΘΥΝΣΗ ΣΤΡΑΤΗΓΙΚΟΥ ΣΧΕΔΙΑΣΜΟΥ
ΤΜΗΜΑ ΣΤΑΤΙΣΤΙΚΗΣ ΚΑΙ ΑΝΑΛΥΣΗΣ

ΣΥΝΟΠΤΙΚΗ ΠΕΡΙΓΡΑΦΗ

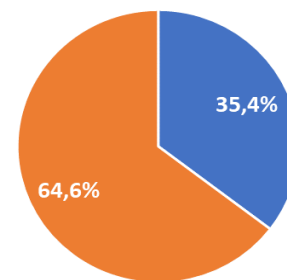
- ΣΥΝΟΛΟ ΕΓΓΕΓΡΑΜΜΕΝΩΝ ΚΑΤΑ ΦΥΛΟ ΚΑΙ ΔΙΑΡΚΕΙΑ ΑΝΕΡΓΙΑΣ
- ΣΥΝΟΛΟ ΕΓΓΕΓΡΑΜΜΕΝΩΝ ΚΑΤΑ ΠΕΡΙΦΕΡΕΙΑ
- ΣΥΝΟΛΟ ΕΓΓΕΓΡΑΜΜΕΝΩΝ ΚΑΤΑ ΗΛΙΚΙΑΚΗ ΚΑΤΗΓΟΡΙΑ, ΕΚΠΑΙΔΕΥΤΙΚΟ ΕΠΙΠΕΔΟ ΚΑΙ ΥΠΗΚΟΟΤΗΤΑ
- ΜΕΤΑΒΟΛΕΣ ΕΓΓΕΓΡΑΜΜΕΝΩΝ ΚΑΤΑ ΜΗΝΑ ΚΑΙ ΠΕΡΙΦΕΡΕΙΑ
- ΕΠΙΔΟΤΟΥΜΕΝΟΙ ΚΑΤΑ ΠΕΡΙΦΕΡΕΙΑ ΚΑΙ ΚΑΤΗΓΟΡΙΑ ΕΠΙΔΟΤΗΣΗΣ
- ΜΕΤΑΒΟΛΕΣ ΕΠΙΔΟΤΟΥΜΕΝΩΝ ΚΑΤΑ ΜΗΝΑ ΚΑΙ ΠΕΡΙΦΕΡΕΙΑ

ΣΥΝΟΛΟ ΕΓΓΕΓΡΑΜΜΕΝΩΝ ΚΑΤΑ ΦΥΛΟ ΚΑΙ ΔΙΑΡΚΕΙΑ ΑΝΕΡΓΙΑΣ

ΦΥΛΟ	ΠΛΗΘΟΣ	ΠΟΣΟΣΤΟ
Άνδρες	316.202	35,4%
Γυναίκες	577.863	64,6%
ΣΥΝΟΛΟ	894.065	100,0%

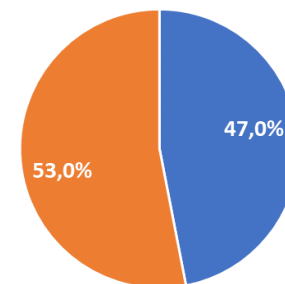
ΔΙΑΡΚΕΙΑ ΑΝΕΡΓΙΑΣ	ΠΛΗΘΟΣ	ΠΟΣΟΣΤΟ
>=12 Μήνες	419.790	47,0%
<12 Μήνες	474.275	53,0%
ΣΥΝΟΛΟ	894.065	100,0%

ΠΟΣΟΣΤΙΑΙΑ ΚΑΤΑΝΟΜΗ ΕΓΓΕΓΡΑΜΜΕΝΩΝ ΚΑΤΑ ΦΥΛΟ



■ Άνδρες ■ Γυναίκες

ΠΟΣΟΣΤΙΑΙΑ ΚΑΤΑΝΟΜΗ ΕΓΓΕΓΡΑΜΜΕΝΩΝ ΚΑΤΑ ΔΙΑΡΚΕΙΑ ΑΝΕΡΓΙΑΣ



■ >=12 Μήνες ■ <12 Μήνες

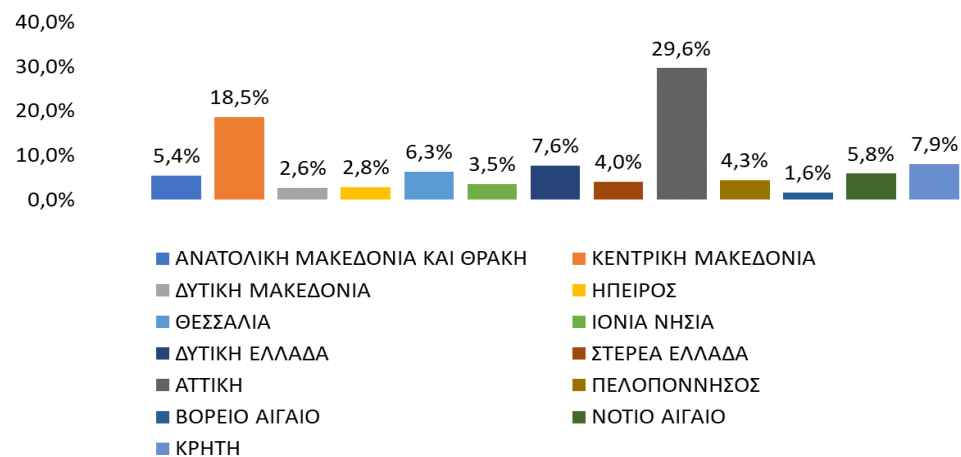
Το σύνολο των εγγεγραμμένων για τον μήνα Νοέμβριο 2025 ανήλθε σε 894.065 άτομα. Το 35,4% είναι άνδρες ενώ το 64,6% είναι γυναίκες.

Το 53,0 % έχουν συνεχόμενη διάρκεια ανεργίας μεγαλύτερη ή ίση των 12 μηνών και το 47,0% έχουν συνεχόμενη διάρκεια ανεργίας μικρότερη των 12 μηνών.

ΣΥΝΟΛΟ ΕΓΓΕΓΡΑΜΜΕΝΩΝ ΚΑΤΑ ΠΕΡΙΦΕΡΕΙΑ

ΠΕΡΙΦΕΡΕΙΑ	ΠΛΗΘΟΣ	ΠΟΣΟΣΤΙΑΙΑ ΚΑΤΑΝΟΜΗ
ΑΝΑΤΟΛΙΚΗ ΜΑΚΕΔΟΝΙΑ ΚΑΙ ΘΡΑΚΗ	48.172	5,4%
ΚΕΝΤΡΙΚΗ ΜΑΚΕΔΟΝΙΑ	165.733	18,5%
ΔΥΤΙΚΗ ΜΑΚΕΔΟΝΙΑ	23.580	2,6%
ΗΠΕΙΡΟΣ	24.778	2,8%
ΘΕΣΣΑΛΙΑ	56.180	6,3%
ΙΟΝΙΑ ΝΗΣΙΑ	31.128	3,5%
ΔΥΤΙΚΗ ΕΛΛΑΔΑ	68.103	7,6%
ΣΤΕΡΕΑ ΕΛΛΑΔΑ	35.818	4,0%
ΑΤΤΙΚΗ	264.422	29,6%
ΠΕΛΟΠΟΝΝΗΣΟΣ	38.608	4,3%
ΒΟΡΕΙΟ ΑΙΓΑΙΟ	14.615	1,6%
ΝΟΤΙΟ ΑΙΓΑΙΟ	52.017	5,8%
ΚΡΗΤΗ	70.911	7,9%
ΣΥΝΟΛΟ	894.065	100,0%

ΠΟΣΟΣΤΙΑΙΑ ΚΑΤΑΝΟΜΗ ΕΓΓΕΓΡΑΜΜΕΝΩΝ ΚΑΤΑ ΠΕΡΙΦΕΡΕΙΑ



Ο μεγαλύτερος αριθμός εγγεγραμμένων καταγράφεται στην Περιφέρεια Αττικής ο οποίος ανέρχεται σε 264.422 άτομα (29,6%) και στην Περιφέρεια Κεντρικής Μακεδονίας, ο οποίος ανέρχεται σε 165.733 άτομα (18,5%).

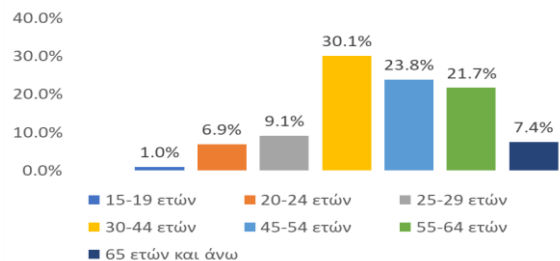
ΣΥΝΟΛΟ ΕΓΓΕΓΡΑΜΜΕΝΩΝ ΚΑΤΑ ΗΛΙΚΙΑΚΗ ΚΑΤΗΓΟΡΙΑ, ΕΚΠΑΙΔΕΥΤΙΚΟ ΕΠΙΠΕΔΟ ΚΑΙ ΥΠΗΚΟΟΤΗΤΑ

ΗΛΙΚΙΑΚΗ ΚΑΤΗΓΟΡΙΑ	ΠΛΗΘΟΣ	ΠΟΣΟΣΤΟ
15-19 ετών	9.074	1,0%
20-24 ετών	61.892	6,9%
25-29 ετών	81.462	9,1%
30-44 ετών	268.986	30,1%
45-54 ετών	212.617	23,8%
55-64 ετών	193.726	21,7%
65 ετών και άνω	66.308	7,4%
ΣΥΝΟΛΟ	894.065	100,0%

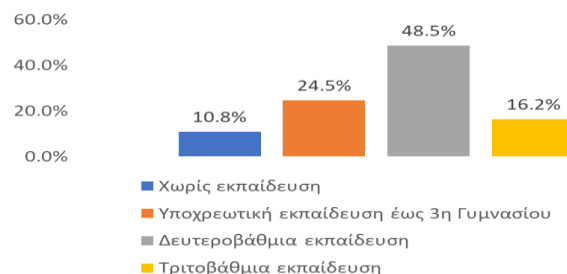
ΕΚΠΑΙΔΕΥΤΙΚΟ ΕΠΙΠΕΔΟ	ΠΛΗΘΟΣ	ΠΟΣΟΣΤΟ
Χωρίς εκπαίδευση	96.480	10,8%
Υποχρεωτική εκπαίδευση έως 3η Γυμνασίου	218.679	24,5%
Δευτεροβάθμια εκπαίδευση	434.019	48,5%
Τριτοβάθμια εκπαίδευση	144.887	16,2%
ΣΥΝΟΛΟ	894.065	100,0%

ΥΠΗΚΟΟΤΗΤΑ	ΠΛΗΘΟΣ	ΠΟΣΟΣΤΟ
Έλληνες Υπήκοοι	753.109	84,2%
Υπήκοοι χωρών Ευρωπαϊκής Ένωσης	23.913	2,7%
Υπήκοοι τρίτων χωρών	117.043	13,1%
ΣΥΝΟΛΟ	894.065	100,0%

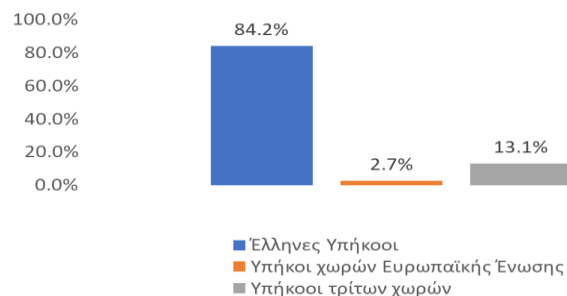
ΠΟΣΟΣΤΙΑΙΑ ΚΑΤΑΝΟΜΗ ΕΓΓΕΓΡΑΜΜΕΝΩΝ ΚΑΤΑ ΗΛΙΚΙΑΚΗ ΚΑΤΗΓΟΡΙΑ



ΠΟΣΟΣΤΙΑΙΑ ΚΑΤΑΝΟΜΗ ΕΓΓΕΓΡΑΜΜΕΝΩΝ ΚΑΤΑ ΕΚΠΑΙΔΕΥΤΙΚΟ ΕΠΙΠΕΔΟ



ΠΟΣΟΣΤΙΑΙΑ ΚΑΤΑΝΟΜΗ ΕΓΓΕΓΡΑΜΜΕΝΩΝ ΚΑΤΑ ΥΠΗΚΟΟΤΗΤΑ

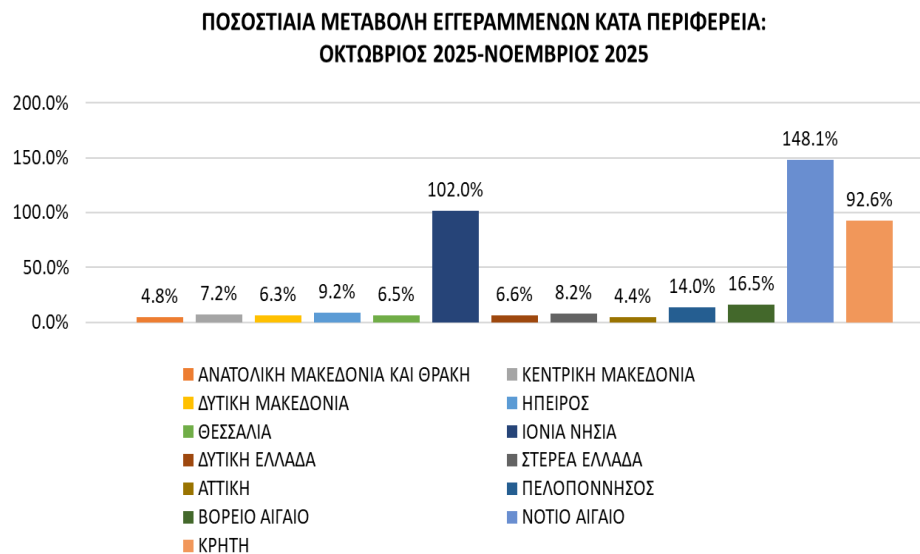
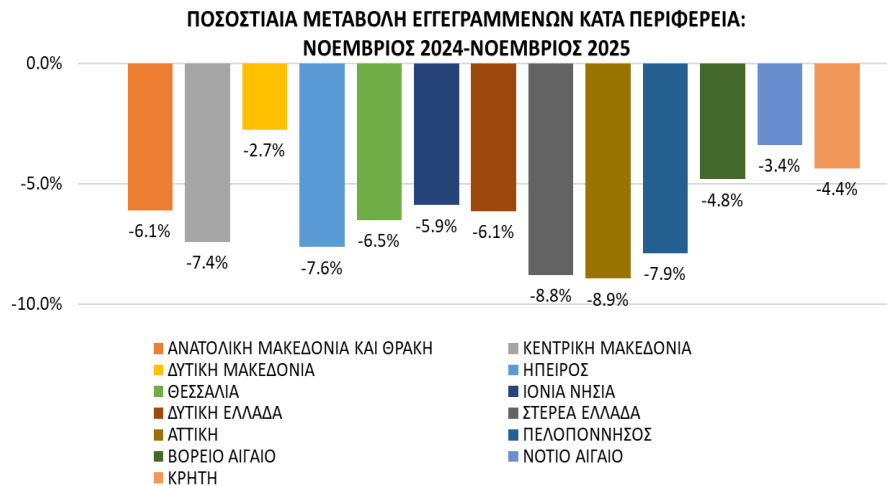


- Η ηλικιακή κατηγορία 30-44 ετών συγκεντρώνει τον μεγαλύτερο αριθμό εγγεγραμμένων μεταξύ των ηλικιακών κατηγοριών ο οποίος ανέρχεται σε 268.986 άτομα (ποσοστό 30,1%).
- Το εκπαιδευτικό επίπεδο Δευτεροβάθμιας εκπαίδευσης συγκεντρώνει τον μεγαλύτερο αριθμό εγγεγραμμένων μεταξύ των εκπαιδευτικών επιπέδων ο οποίος ανέρχεται σε 434.019 άτομα (ποσοστό 48,5%).
- Οι Έλληνες Υπήκοοι συγκεντρώνουν τον μεγαλύτερο αριθμό μεταξύ των κατηγοριών κατά Υπηκοότητα ο οποίος ανέρχεται σε 753.109 άτομα (ποσοστό 84,2%).

ΜΕΤΑΒΟΛΕΣ ΕΓΓΕΓΡΑΜΜΕΝΩΝ ΚΑΤΑ ΜΗΝΑ ΚΑΙ ΠΕΡΙΦΕΡΕΙΑ

ΠΕΡΙΦΕΡΕΙΕΣ	ΝΟΕΜΒΡΙΟΣ 2024	ΝΟΕΜΒΡΙΟΣ 2025	ΜΕΤΑΒΟΛΗ	ΠΟΣΟΣΤΙΑΙΑ ΜΕΤΑΒΟΛΗ
ΑΝΑΤΟΛΙΚΗ ΜΑΚΕΔΟΝΙΑ ΚΑΙ ΘΡΑΚΗ	51.310	48.172	-3.138	-6,1%
ΚΕΝΤΡΙΚΗ ΜΑΚΕΔΟΝΙΑ	178.993	165.733	-13.260	-7,4%
ΔΥΤΙΚΗ ΜΑΚΕΔΟΝΙΑ	24.244	23.580	-664	-2,7%
ΗΠΕΙΡΟΣ	26.826	24.778	-2.048	-7,6%
ΘΕΣΣΑΛΙΑ	60.097	56.180	-3.917	-6,5%
ΙΟΝΙΑ ΝΗΣΙΑ	33.076	31.128	-1.948	-5,9%
ΔΥΤΙΚΗ ΕΛΛΑΔΑ	72.560	68.103	-4.457	-6,1%
ΣΤΕΡΕΑ ΕΛΛΑΔΑ	39.271	35.818	-3.453	-8,8%
ΑΤΤΙΚΗ	290.410	264.422	-25.988	-8,9%
ΠΕΛΟΠΟΝΝΗΣΟΣ	41.916	38.608	-3.308	-7,9%
ΒΟΡΕΙΟ ΑΙΓΑΙΟ	15.354	14.615	-739	-4,8%
ΝΟΤΙΟ ΑΙΓΑΙΟ	53.843	52.017	-1.826	-3,4%
ΚΡΗΤΗ	74.150	70.911	-3.239	-4,4%
ΣΥΝΟΛΟ	962.050	894.065	-67.985	-7,1%

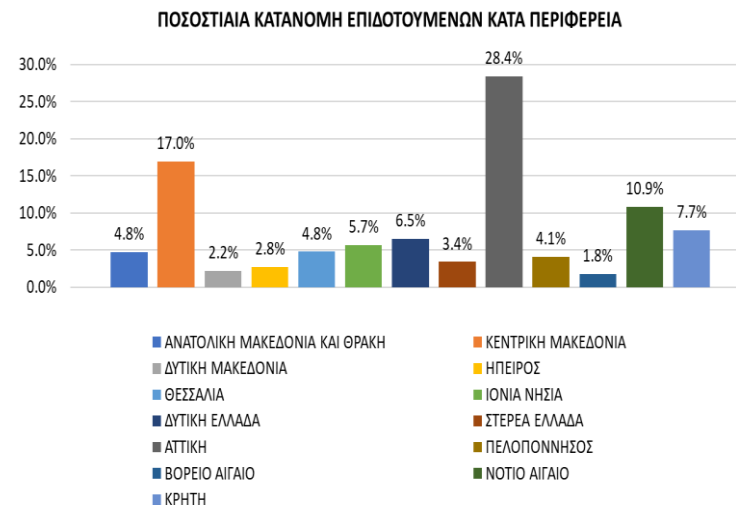
ΠΕΡΙΦΕΡΕΙΕΣ	ΟΚΤΩΒΡΙΟΣ 2025	ΝΟΕΜΒΡΙΟΣ 2025	ΜΕΤΑΒΟΛΗ	ΠΟΣΟΣΤΙΑΙΑ ΜΕΤΑΒΟΛΗ
ΑΝΑΤΟΛΙΚΗ ΜΑΚΕΔΟΝΙΑ ΚΑΙ ΘΡΑΚΗ	45.950	48.172	2.222	4,8%
ΚΕΝΤΡΙΚΗ ΜΑΚΕΔΟΝΙΑ	154.632	165.733	11.101	7,2%
ΔΥΤΙΚΗ ΜΑΚΕΔΟΝΙΑ	22.178	23.580	1.402	6,3%
ΗΠΕΙΡΟΣ	22.698	24.778	2.080	9,2%
ΘΕΣΣΑΛΙΑ	52.755	56.180	3.425	6,5%
ΙΟΝΙΑ ΝΗΣΙΑ	15.412	31.128	15.716	102,0%
ΔΥΤΙΚΗ ΕΛΛΑΔΑ	63.881	68.103	4.222	6,6%
ΣΤΕΡΕΑ ΕΛΛΑΔΑ	33.114	35.818	2.704	8,2%
ΑΤΤΙΚΗ	253.170	264.422	11.252	4,4%
ΠΕΛΟΠΟΝΝΗΣΟΣ	33.881	38.608	4.727	14,0%
ΒΟΡΕΙΟ ΑΙΓΑΙΟ	12.548	14.615	2.067	16,5%
ΝΟΤΙΟ ΑΙΓΑΙΟ	20.966	52.017	31.051	148,1%
ΚΡΗΤΗ	36.816	70.911	34.095	92,6%
ΣΥΝΟΛΟ	768.001	894.065	126.064	16,4%



Μείωση των εγγεγραμμένων καταγράφεται κατά -67.985 άτομα (-7,1%) σε σχέση με τον αντίστοιχο μήνα του προηγούμενου έτους Νοέμβριος 2024 και αύξηση κατά 126.064 άτομα (16,4%) σε σχέση με τον προηγούμενο μήνα Οκτώβριο 2025.

ΕΠΙΔΟΤΟΥΜΕΝΟΙ ΚΑΤΑ ΠΕΡΙΦΕΡΕΙΑ ΚΑΙ ΚΑΤΗΓΟΡΙΑ ΕΠΙΔΟΤΗΣΗΣ

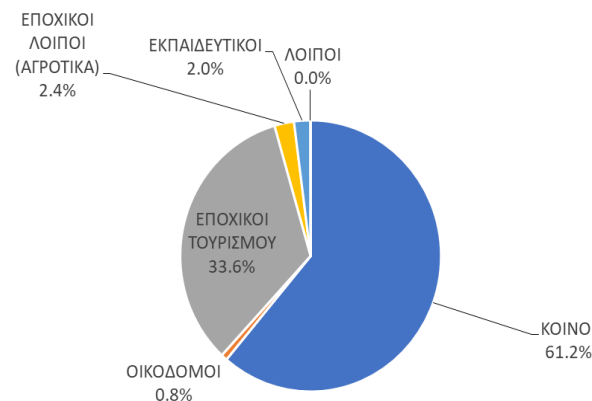
ΠΕΡΙΦΕΡΕΙΑ	ΠΛΗΘΟΣ	ΠΟΣΟΣΤΙΑΙΑ ΚΑΤΑΝΟΜΗ
ΑΝΑΤΟΛΙΚΗ ΜΑΚΕΔΟΝΙΑ ΚΑΙ ΘΡΑΚΗ	7.418	4,8%
ΚΕΝΤΡΙΚΗ ΜΑΚΕΔΟΝΙΑ	26.408	17,0%
ΔΥΤΙΚΗ ΜΑΚΕΔΟΝΙΑ	3.452	2,2%
ΗΠΕΙΡΟΣ	4.293	2,8%
ΘΕΣΣΑΛΙΑ	7.464	4,8%
ΙΟΝΙΑ ΝΗΣΙΑ	8.854	5,7%
ΔΥΤΙΚΗ ΕΛΛΑΔΑ	10.143	6,5%
ΣΤΕΡΕΑ ΕΛΛΑΔΑ	5.335	3,4%
ΑΤΤΙΚΗ	44.272	28,4%
ΠΕΛΟΠΟΝΝΗΣΟΣ	6.335	4,1%
ΒΟΡΕΙΟ ΑΙΓΑΙΟ	2.831	1,8%
ΝΟΤΙΟ ΑΙΓΑΙΟ	16.911	10,9%
ΚΡΗΤΗ	11.939	7,7%
ΣΥΝΟΛΟ	155.655	100,0%



Ο αριθμός των επιδοτούμενων ανέργων ανέρχεται σε 155.655 άτομα και η κατηγορία επιδότησης που συγκεντρώνει τον μεγαλύτερο αριθμό εγγεγραμμένων είναι οι κοινί οι οποίοι ανέρχονται σε 95.223 άτομα (61,2%).

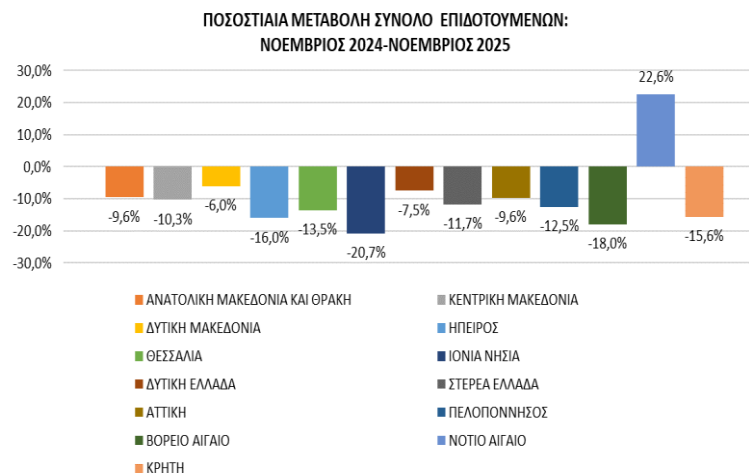
ΚΑΤΗΓΟΡΙΕΣ ΕΠΙΔΟΤΟΥΜΕΝΩΝ	ΠΛΗΘΟΣ	ΠΟΣΟΣΤΙΑΙΑ ΚΑΤΑΝΟΜΗ
ΚΟΙΝΟΙ	95.223	61,2%
ΟΙΚΟΔΟΜΟΙ	1.183	0,8%
ΕΠΟΧΙΚΟΙ ΤΟΥΡΙΣΜΟΥ	52.291	33,6%
ΕΠΟΧΙΚΟΙ ΛΟΙΠΟΙ (ΑΓΡΟΤΙΚΑ)	3.771	2,4%
ΕΚΠΑΙΔΕΥΤΙΚΟΙ	3.140	2,0%
ΛΟΙΠΟΙ	47	0,0%
ΣΥΝΟΛΟ	155.655	100,0%

ΠΟΣΟΣΤΙΑΙΑ ΚΑΤΑΝΟΜΗ ΕΠΙΔΟΤΟΥΜΕΝΩΝ ΚΑΤΑ ΚΑΤΗΓΟΡΙΑ ΕΠΙΔΟΤΗΣΗΣ



ΜΕΤΑΒΟΛΕΣ ΕΠΙΔΟΤΟΥΜΕΝΩΝ ΚΑΤΑ ΜΗΝΑ ΚΑΙ ΠΕΡΙΦΕΡΕΙΑ

ΠΕΡΙΦΕΡΕΙΕΣ	ΣΥΝΟΛΟ ΕΠΙΔΟΤΟΥΜΕΝΩΝ ΝΟΕΜΒΡΙΟΣ 2024	ΣΥΝΟΛΟ ΕΠΙΔΟΤΟΥΜΕΝΩΝ ΝΟΕΜΒΡΙΟΣ 2025	ΜΕΤΑΒΟΛΗ	ΠΟΣΟΣΤΙΑΙΑ ΜΕΤΑΒΟΛΗ
ΑΝΑΤΟΛΙΚΗ ΜΑΚΕΔΟΝΙΑ ΚΑΙ ΘΡΑΚΗ	8.204	7.418	-786	-9,6%
ΚΕΝΤΡΙΚΗ ΜΑΚΕΔΟΝΙΑ	29.450	26.408	-3.042	-10,3%
ΔΥΤΙΚΗ ΜΑΚΕΔΟΝΙΑ	3.671	3.452	-219	-6,0%
ΗΠΕΙΡΟΣ	5.112	4.293	-819	-16,0%
ΘΕΣΣΑΛΙΑ	8.627	7.464	-1.163	-13,5%
ΙΟΝΙΑ ΝΗΣΙΑ	11.169	8.854	-2.315	-20,7%
ΔΥΤΙΚΗ ΕΛΛΑΔΑ	10.963	10.143	-820	-7,5%
ΣΤΕΡΕΑ ΕΛΛΑΔΑ	6.043	5.335	-708	-11,7%
ΑΤΤΙΚΗ	48.977	44.272	-4.705	-9,6%
ΠΕΛΟΠΟΝΝΗΣΟΣ	7.238	6.335	-903	-12,5%
ΒΟΡΕΙΟ ΑΙΓΑΙΟ	3.451	2.831	-620	-18,0%
ΝΟΤΙΟ ΑΙΓΑΙΟ	13.796	16.911	3.115	22,6%
ΚΡΗΤΗ	14.150	11.939	-2.211	-15,6%
ΣΥΝΟΛΟ	170.851	155.655	-15.196	-8,9%



Μείωση των επιδοτούμενων ανέργων καταγράφεται κατά -15.196 άτομα (-8,9%) σε σχέση με τον αντίστοιχο μήνα του προηγούμενου έτους Νοέμβριο 2024 και αύξηση κατά 23.661 άτομα (17,9%) σε σχέση με τον προηγούμενο μήνα Οκτώβριο 2025.

ΠΕΡΙΦΕΡΕΙΕΣ	ΣΥΝΟΛΟ ΕΠΙΔΟΤΟΥΜΕΝΩΝ ΟΚΤΩΒΡΙΟΣ 2025	ΣΥΝΟΛΟ ΕΠΙΔΟΤΟΥΜΕΝΩΝ ΝΟΕΜΒΡΙΟΣ 2025	ΜΕΤΑΒΟΛΗ	ΠΟΣΟΣΤΙΑΙΑ ΜΕΤΑΒΟΛΗ
ΑΝΑΤΟΛΙΚΗ ΜΑΚΕΔΟΝΙΑ ΚΑΙ ΘΡΑΚΗ	7.131	7.418	287	4,0%
ΚΕΝΤΡΙΚΗ ΜΑΚΕΔΟΝΙΑ	25.136	26.408	1.272	5,1%
ΔΥΤΙΚΗ ΜΑΚΕΔΟΝΙΑ	3.496	3.452	-44	-1,3%
ΗΠΕΙΡΟΣ	4.019	4.293	274	6,8%
ΘΕΣΣΑΛΙΑ	7.311	7.464	153	2,1%
ΙΟΝΙΑ ΝΗΣΙΑ	3.240	8.854	5.614	173,3%
ΔΥΤΙΚΗ ΕΛΛΑΔΑ	8.611	10.143	1.532	17,8%
ΣΤΕΡΕΑ ΕΛΛΑΔΑ	4.977	5.335	358	7,2%
ΑΤΤΙΚΗ	47.603	44.272	-3.331	-7,0%
ΠΕΛΟΠΟΝΝΗΣΟΣ	5.681	6.335	654	11,5%
ΒΟΡΕΙΟ ΑΙΓΑΙΟ	1.828	2.831	1.003	54,9%
ΝΟΤΙΟ ΑΙΓΑΙΟ	5.092	16.911	11.819	232,1%
ΚΡΗΤΗ	7.869	11.939	4.070	51,7%
ΣΥΝΟΛΟ	131.994	155.655	23.661	17,9%

